

Nº 004

magazine
Gosbi

**Imaginemos
juntos una
nueva forma
de convivir**



Edita


GOSBI PET FOOD S.A.

Crta. N-IIA, Km. 1,5

17771 Santa Llogaia d'Àlguema

info@gosbi.com

www.gosbi.com

 gosbicom

 gosbi_official

-

Cualquier forma de reproducción, distribución, comunicación pública o transformación de esta obra o parte de ella, solo puede ser realizada con la autorización expresa de GOSBI PET FOOD S.A.



En Gosbi estamos comprometidos en la batalla por la defensa del medio ambiente y de una naturaleza sostenible. Por eso, para la impresión de esta revista solo utilizamos papel con fibras recicladas que cumple la ISO 14001, y posee la etiqueta SWEDAC que garantiza su ecoprocedencia y el respeto de requisitos medioambientales.

Editorial

A

menudo las épocas más complicadas nos enseñan aquello que importa realmente. Hacen que nos replanteemos nuestras prioridades, nuestro modo de vivir y de enfocar la vida.


Durante el confinamiento hemos visto más que nunca cómo los animales han aportado beneficios emocionales a muchas personas. Nuestros peludos se han convertido en un regalo para afrontar el distanciamiento social y el aburrimiento, manteniéndonos más activos y ocupados, y reduciendo el sentimiento de soledad. Hemos podido pasar mucho más tiempo de lo normal con ellos, aprendiendo nuevas formas de comunicarnos y disfrutando juntos.

Somos optimistas por naturaleza. Creemos que de toda situación desagradable salen cosas positivas, y que de esta crisis tenemos que salir reforzados cómo sociedad.

Nos hemos dado cuenta de la calidad y vocación de nuestros profesionales, de la solidaridad de muchos de nuestros vecinos y conciudadanos. Hemos descubierto que si nos lo proponemos podemos conseguir grandes cosas, y esperamos que estas reflexiones perduren en el futuro para hacer entre todos un mundo un poco mejor.

Así que gracias. Gracias a todas y cada una de las personas que han contribuido a superar esta crisis. Y gracias a todos los peludos que han ayudado a hacer más llevaderos estos momentos tan difíciles.

Sumario



6

Etología

Como prevenir la ansiedad por separación.



10

Salud

Leishmaniosis: la clave está en la prevención.



14

Historia

Rufo, el perro callejero más querido de Oviedo.



16

Reportaje

¿Por qué no puedes resistirte a las miradas de tu perro?



25

Campaña

Gosbi al rescate.



26

Gato


Enriqueciendo la vida de nuestros gatos.



29

Gosbilosofía

Amor.



30

Entrevista

Georgina Castañeda. Criadora de la raza de gato British Shorthair.



18

Celebridades

La reina Isabel II y sus Corgis.



20

Raza

Perro Puli.



22

Entrevista

Dra. Cristina Santos.



24

Comunidad Gosbi

Las mejores fotos en nuestras redes sociales.



32

Pasatiempos

Quiz + Busca y encuentra.



34

Visto en la prensa

Selección de noticias.

Como prevenir la ansiedad por separación

Que el perro sea históricamente definido cómo el mejor amigo del hombre no es casualidad. La estrecha relación entre humanos y peludos viene de lejos, y los perros se han convertido en incondicionales compañeros en los buenos y en los malos momentos de nuestras vidas.

Aunque nos encanta tener a nuestro amigo pendiente de nosotros y lo consideramos un acto de fidelidad y amor, es importante prevenir un apego excesivo de nuestro peludo hacia nosotros. Si el perro busca el contacto con uno o varios miembros de la familia constantemente y de manera ininterrumpida podríamos estar hablando de un problema de hiperapego.

Una de las consecuencias más frecuentes en estos casos es la ansiedad por separación. La ansiedad por separación es un estado emocional negativo que sufre nuestro perro cuando no tiene acceso a nosotros. Puede expresarse de varias formas, a menudo muy molestas según el entendimiento humano, ya que se canaliza a través de ladridos, aullidos, llantos y hasta destrozos en la casa mientras el perro se encuentra solo.

Lo peor de esta situación es el sufrimiento que estos peludos viven en ausencia de sus compañeros huma-

nos. El comportamiento negativo que puedan tener no es más que la única vía de escape que encuentran para lidiar con la ansiedad que sienten. Por este motivo es tan importante intentar prevenir o tratar este problema, ya que está en juego el bienestar de nuestros peludos (¡también por el bien de nuestros muebles y nuestra relación con los vecinos!).

Cabe decir que este tipo de comportamiento negativo puede deberse a otras causas, incluso derivar de alguna patología del can, así que siempre recomendamos ante cualquier problema de conducta de vuestros peludos acudir antes que nada a un veterinario o educador canino de confianza para que os haga un buen diagnóstico y plantee una posible solución.

Dicho esto, existen una serie de cosas que podemos hacer para prevenir la ansiedad por separación antes que aparezca, o bien para intentar ayudar a suavizar los casos más leves. Estas ideas también pueden aumentar el bienestar de tu perro cuando se queda solo, aunque éste no sufra o exprese ansiedad por separación.



1 Un paseo previo de calidad

Si sabemos que vamos a dejar a nuestro peludo unas cuantas horas solo en casa, una buena idea sería dar un buen paseo antes. Es importante recordar que un paseo de calidad es un equilibrio entre el ejercicio físico y mental. Si durante el paseo dejamos que nuestro perro huelga, explore, se socialice o dedicamos un ratito a hacer algunos ejercicios de obediencia con él, será un rato mucho más placentero para el peludo y, además, se reducirán notablemente sus niveles de estrés para estar después más relajado en casa.



2 Feromonaterapia

Las feromonas de apaciguamiento son sustancias químicas que liberan las perras durante el período de lactancia y que son detectadas por los perros a través del olfato. Diferentes estudios científicos parecen demostrar que oler estas feromonas continúa transmitiendo un mensaje de calma y teniendo un efecto tranquilizador en los perros adultos.

Podemos encontrar varios productos basados en este tipo de feromona y según nuestras necesidades y caso particular podemos obtenerlo en distintos formatos cómo pueden ser en collares, spray o hasta difusores para el hogar.

Cabe decir que, aunque se trate de un producto natural y sin efectos secundarios, siempre es recomendable consultarlo antes con nuestro veterinario de referencia.

3 Establecer señales para comunicarle que nos vamos

Tradicionalmente los etólogos y educadores caninos recomendaban que “engañáramos” a nuestro perro para que no supiera cuando íbamos a salir. De esta forma se trataba de desvincular las rutinas de salida de casa (cómo coger las llaves, ponernos los zapatos, coger el abrigo, etc.) con el hecho de ausentarnos. La idea era disimular nuestra salida y que el perro no percibiera que nos íbamos a ir.

Sin embargo, las tendencias actuales recomiendan hacer todo lo contrario. Parece que en muchos casos si el perro puede predecir la salida del propietario mediante alguna señal (una palabra clave, una golosina en concreto, un juguete interactivo, etc.) se reducen los niveles de estrés generados por la inseguridad de no saber qué va a ocurrir.

Debemos procurar, además, que este momento sea lo más tranquilo y relajado posible, sin darle excesiva atención al perro ni demasiada relevancia a la despedida.

4 Propiciar los juegos autónomos

Ofrecer la posibilidad de entretenimiento a nuestro perro mientras se encuentra solo en casa aumentará la calidad de vida de nuestro peludo tanto si sufre ansiedad cómo si no. Además, jugar de manera autónoma le ayuda a mejorar su autoconfianza, pudiéndose sentir más seguro y tranquilo durante nuestra ausencia.

Existen multitud de juguetes interactivos de diferentes tipos y tamaños, y vuestro veterinario o tienda de mascotas de confianza os orientará al respecto. También podemos usar nuestra imaginación para desarrollar nuestros propios juegos y juguetes. Por ejemplo, podemos esconderle trocitos de pienso o premios en distintos sitios de la casa para que tenga que usar el olfato entreteniéndole a la vez que estimulamos su intelecto.

Estos pequeños trucos pueden ayudarte a gestionar mejor los momentos en que tu peludo debe quedarse solo en casa, mejorando así su calidad de vida. Aun así, siempre que creas que tu perro sufre ansiedad por separación u otros problemas conductuales graves, es esencial la ayuda de un profesional canino para determinar las causas y proponer soluciones a cada caso en concreto.

La ansiedad por separación es uno de los problemas caninos más frecuentes y la mayoría de los casos se resuelven con mucho éxito con la ayuda de un educador. Es un problema que puede afectar muy negativamente a la relación con tu peludo ya que provoca disgustos constantes al volver a casa, quejas de los vecinos y acaban creando mucha ansiedad a toda la familia. Por esta razón te animamos a tratar el problema con la ayuda de profesionales para hacer la vida de humanos y peludos mucho más placentera y feliz.

Leishmaniosis: la clave está en la prevención



Con la llegada del calor vuelven los mosquitos. Y con los mosquitos otros muchos insectos y parásitos que pueden poner en riesgo la salud de nuestros peludos. Quizás el problema más preocupante por su incidencia y gravedad es la infección por el parásito *Leishmania infantum*.

La región mediterránea es de las zonas del mundo donde este parásito se encuentra más presente. Se calcula que en varias regiones de la península un perro tiene aproximadamente un 20% de probabilidades de contraer la infección si no se usa ningún método preventivo de contagio.

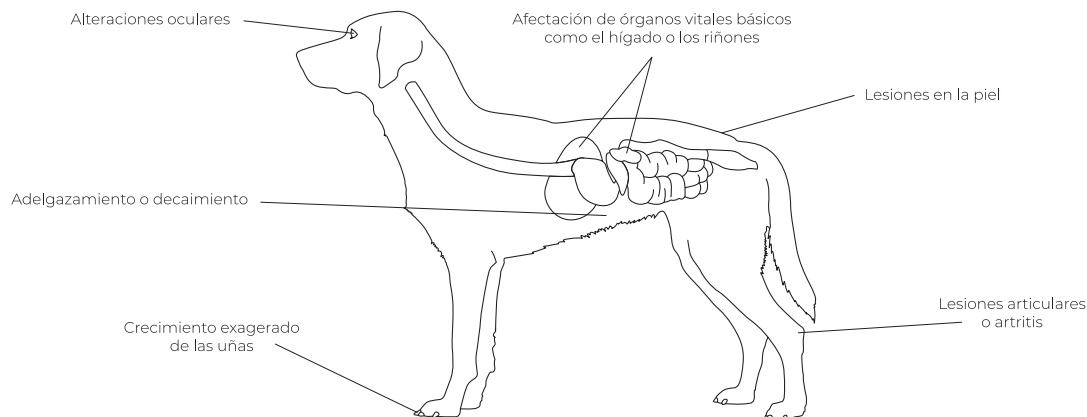
Esta infección parasitaria se transmite principalmente a través de los flebótomos, concretamente de las hembras, ya que son las que necesitan ingerir sangre para completar su ciclo reproductivo.

Un flebótomo es un insecto parecido a un mosquito, pero más pequeño y de vuelo silencioso. Aunque no se conoce profundamente el hábitat dónde crían, se sabe que tienden a acumularse en lugares cálidos, húmedos y con presencia de materia orgánica (como pueden ser restos de poda, escombros, etc.).

La época del año en que se muestran más activos es aproximadamente de marzo a octubre, aunque depende mucho de las condiciones climáticas de la zona y, en regiones de temperaturas suaves, pueden estar presentes durante todo el año. Durante el día su período de mayor actividad es del atardecer hasta la medianoche, cuando buscan hospedadores de que alimentarse y pueden desplazarse varios kilómetros, especialmente atraídos por las zonas de más luz.

La transmisión se produce cuando un flebótomo que anteriormente ha ingerido sangre de un perro infectado, pica a otro perro transmitiendo la infección a este segundo. Se calcula que de todos los perros con Leishmaniosis aproximadamente un 50% desarrollan síntomas de la enfermedad. La leishmaniosis es una enfermedad endémica en nuestro país y, por lo tanto, muy frecuente. Tiene un abanico de síntomas muy grande, pudiéndose presentar en muchos grados de gravedad distintos.

Algunos de los síntomas más frecuentes de la leishmaniosis son:



Actualmente hay tratamientos bastante efectivos por lo que se refiere al control de los síntomas y mejora de la calidad y esperanza de vida del peludo. Aun así, con el tratamiento no se consigue eliminar la infección totalmente, con lo que el perro será portador de la enfermedad de por vida. Detectar la leishmaniosis en sus primeros estadios es clave para un buen pronóstico, así que se recomienda hacer controles periódicos a los peludos y consultar rápidamente con un veterinario en caso de sospecha de infección.

Si bien no existe ningún método 100% efectivo para prevenir la infección, podemos llevar a cabo una serie de prácticas que nos ayudarán a reducir al máximo las probabilidades de que el flebótomo pueda llegar a picar a nuestro compañero peludo.

La prevención es una estrategia clave en la lucha contra la leishmaniosis. Seguir estas pautas puede reducir al máximo la probabilidad de contagio:

Insecticidas y repelentes tópicos



Se recomienda el uso de pipetas o collares cuyo efecto acostumbra a durar uno o varios meses, complementado con los repelentes en spray aplicables justo antes del paseo para maximizar su eficacia.

Evitar que los peludos duerman en el exterior



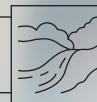
Es muy recomendable que los perros duerman en un sitio interior limpio y protegido con mosquiteras y difusores repelentes de insectos.

No sacarlos de paseo a partir del atardecer



A partir del atardecer y durante la noche son las horas más activas para los flebótomos. Hay que evitar estar en el exterior con nuestros peludos en este horario.

Evitar las zonas con más concentración de Flebótomos



Los flebótomos prefieren las zonas húmedas, con disponibilidad de materia orgánica y vegetación. No frecuentar zonas como pantanos, estanques, ríos o parques con riego, especialmente durante el atardecer, será clave para prevenir la infección.

Vacunación



La vacuna frente a la Leishmaniosis, aunque no previene al perro de la infección, ayuda a que el animal no desarrolle los síntomas de la enfermedad, con un 60-70% de eficacia según el laboratorio. Tu veterinario de confianza te dará toda la información al respecto.





Rufo encabezando una manifestación en las calles de Oviedo.

Historia

Rufo, el perro callejero más querido de Oviedo

Las ciudades tienen sus símbolos oficiales y los oficiosos, y Oviedo tiene a Rufo, el perro callejero más social del que guardan memoria sus vecinos, un cruce de mastín y pastor alemán que apareció por las calles de Oviedo algún día de 1988 y que llegó a formar parte de tal manera de la vida de la ciudad que acabó siendo recordado en bronce en una de las aceras por donde circuló como un ciudadano más. En 2015 y a petición popular, más de 4.700 firmas apoyaron la solicitud al Ayuntamiento de Oviedo para instalar una estatua de Rufo en el centro de la ciudad.

Con unos 40 kilos de peso y ese carácter que no le causaba problemas con nadie, pasó su vida en las calles del centro. Tendría un año y medio aproximada-



Rufo fue fotografiado en el retrato oficial del primer Gobierno de Pedro de Silva en las escaleras de la Presidencia.

mente cuando decidió quedarse a vivir en Oviedo. «Probablemente alguien le abandonó», comenta Froilán Neira, responsable de la Sociedad Protectora de Animales y Plantas de la ciudad. Fue en el año 1988. Rufo «no tenía habilidades especiales, lo que tenía extraordinariamente desarrollado era el instinto de acercarse a las personas», describe Neira. A las ocho de la mañana ya podía vérselo a las puertas de Galerías Preciados y de allí se iba moviendo a su antojo.

Su dueño era la ciudad de Oviedo porque supo ganarse el cariño de todos. Vivía en la calle protegido, cuidado y alimentado por todos los ovetenses, quienes se encargaban de darle amor y atención. El Ayuntamiento era el responsable de sus vacunas, baños y desparasitaciones.

No había acontecimiento, reunión social, fiesta o ceremonia en la que Rufo no hiciera acto de presencia. Le daban de comer en el parque de San Francisco, iba al fútbol al viejo Carlos Tartiere, de noche a la zona de discotecas, peregrinó a Covadonga, fue fotografiado en el retrato oficial del primer Gobierno de Pedro de Silva en las escaleras de la Presidencia e incluso saludó al alcalde a la entrada del Campoamor, en la entrega de los Premios Príncipe de Asturias. Hay quien cuenta que se coló en el teatro Campoamor en dicha entrega, y el alcalde por aquel entonces Don Antonio Masip le

dijo: «Rufo, creo que aquí no pintas nada». Y con la misma, Rufo dio media vuelta y se fue.

A mediados de los 90, Rufo ya estaba torpe. «Me daba miedo que le atropellara un coche, porque estos perros a esas edades pierden la vista», razona Neira. Habló con el alcalde de aquella época, Gabino de Lorenzo, y acordaron llevarlo al albergue de animales. Estaban sueltos por el recinto y solo compartían la celda para dormir. Pero a los tres años de ingresar en el albergue su estado empeoró. Murió en plena celebración de las fiestas de su ciudad el día de San Mateo de 1997.

Son muchos los habitantes que después de años siguen echando de menos la alegría y la compañía que Rufo regalaba.



En Oviedo le hicieron un hermoso homenaje.

Reportaje

¿Por qué no puedes resistirte a las miradas de tu perro?



Aquella mirada triste. Aquella carita suplicante. La expresión de cachorro adorable. Todos los que compartimos la vida con perros nos preguntamos a menudo cómo lo hacen para ser tan irresistiblemente convincentes.

Un estudio de la Universidad de Portsmouth (Reino Unido) parece arrojar luz sobre el tema, y nos revela algunas causas biológicas que explican la expresión del rostro canino.

Hasta hace poco se pensaba que solamente algunos primates eran capaces de adaptar su expresión facial para comunicarse con otros individuos. No se había demostrado esta posibilidad en ninguna otra especie. Ahora los resultados de esta investigación parecen confirmar que nuestros compañeros caninos podrían modular su expresión más allá de simples reflejos involuntarios.

El músculo de “hacer ojitos”

La explicación a esta capacidad se encuentra, en gran parte, en el desarrollo de un músculo facial llamado “elevador del ángulo medial del ojo” (LAOM, según sus siglas en inglés). Este músculo es una novedad respecto a sus ancestros salvajes, ya que no lo encontramos en sus parientes de especie, los lobos. Lo que permite es que los perros puedan subir los párpados superiores y las cejas, de manera que los ojos les queden más abiertos y el ceño un poco fruncido, gesto que los humanos calificamos cómo el típico “poner ojitos”.

El desarrollo de este músculo podría tener una estrecha relación con la convivencia histórica del perro con los humanos, ya que las personas parecen tener predilección por este tipo de expresión infantil. Un estudio realizado por los mismos investigadores en protectoras caninas unos años antes revelaba que los perros que tenían una expresión facial de “cachorrito triste” eran adoptados más rápidamente que los que no. Además, esta investigación también revela que los canes son capaces de poner este tipo de expresión voluntaria-

mente cuando el humano los mira, facilitando la comunicación entre ambos a favor del peludo.

Una comunicación histórica

Posiblemente desde hace miles de años, desde el principio de la domesticación del perro, los canes que conseguían que sus ojos pareciesen más grandes e infantiles eran más fácilmente aceptados y tenían más probabilidades de ganarse el afecto de los humanos. De esta forma era más probable que acabaran siendo acogidos por una familia y reproduciéndose, favoreciendo así la selección de sus genes y perpetuando la continuidad de estos útiles músculos faciales.

Así que la evolución sería la principal culpable de que tu perro consiga de ti lo que quiere con una simple mirada que, aunque aparentemente inocente y espontánea, ha estado selectivamente perfeccionada durante miles de años para justamente este fin: conseguir desarmarte, derretirte y robarte el corazón, convenciéndonos irresistiblemente de cualquier cosa

Celebridades

La reina Isabel II y sus Corgis



La devoción de la reina Isabel II por sus queridos corgis la ha acompañado durante todo su reinado. Así desde que su padre el rey Jorge VI trajera a Dooki en 1933 a la familia y le regalara a los 18 años su primer ejemplar llamado Susan, que fue la gran matriarca de una dinastía de más de 30 peludos, los corgis se convirtieron en sus inseparables compañeros, gozando durante sus días de todo tipo de lujos y cuidados, y viviendo como auténticos miembros de la realeza.

La Reina llegó a tener un séquito de 14 corgis, y la misma princesa Diana se refería a ellos como la “alfombra andante” porque siempre anunciaban su llegada. Durante décadas el palacio de Buckingham albergó una habitación específica y diseñada para ellos, con cestas individuales elevadas para evitar las corrientes de aire y otras muchas comodidades, como los menús preparados por los propios chefs reales, a base de las mejores carnes y servidos en immaculados platos de plata.

El Welsh Corgi o corgi galés, es un perro nativo de la Gran Bretaña y uno de los más antiguos de esta zona. Pequeño y de patas cortas, tiene un gran parecido a un zorro, su apariencia física es engañosa, pues son muy enérgicos y activos, además de inteligentes. Se usaban como perro pastor, por ser unos buenos guías de rebaño y su tamaño reducido les permitía moverse a su antojo bajo el ganado, mordiendo las patas de cualquier oveja o vaca que no anduviera hacia la dirección adecuada. Su encanto y su carácter fiel y cariñoso le convirtieron en el animal de compañía ideal para los británicos, una raza por la que sienten una especial predilección, de aquí que siempre valoraran tan bien la relación de la Reina con sus amados corgis.

Los perros de la Reina formaban parte de su extensa familia, tal como reconoció ella en una entrevista en Vanity Fair, y siempre que podía se llevaba a alguno de ellos en sus múltiples viajes. Incluso cuando se casó con Felipe, Duque de Edimburgo, no pudo resistir llevarse a Susan a su luna de miel. Aunque disponía de una cuidadora exclusiva para ellos, la Sra. Fennick, y de



la ayuda de personal de su cámara, siempre encontró tiempo para salir a pasear con ellos por los jardines de Buckingham o de su residencia en Balmoral, o para darles de comer personalmente después de tomar el té.

Las múltiples fotos que pueden encontrarse de Isabel II con sus peludos hicieron famosos a más de uno, además de Susan; Holly, Monty y Willow, que aparecieron al lado del mismísimo James Bond. En la conmemoración de su Jubileo de Oro se acuñó una moneda donde aparecía la reina con uno de ellos, por delante de cualquiera de sus hijos. Otros como Crackers, Emma o Linnet también fueron de los más conocidos.



Esta preciosa historia de la reina Isabel II y sus corgis, de más de ocho décadas, finalizó en 2018 cuando se produjo el traspaso de Willow, su último corgi, que fue enterrado en los jardines del Castillo de Windsor, gravando un muy digno epitafio en su tumba que decía, "Un fiel compañero de la reina". Pocos años antes, ella misma, que era la encargada de organizar la descendencia de sus perros, decidió muy apenada, no criar una nueva camada. No poder verlos crecer y su avanzada edad, que aconsejaba no tener al lado unos perros con tanta energía, serían los motivos. La pérdida de Willow fue para la Reina la que más le afectó, pues era el final de 14 generaciones de corgis, y simbolizaba, además, perder el vínculo que desde el principio la conectaba a su padre el rey Jorge VI y a los juegos de su infancia.



Raza

Perro Puli

En este número vamos a hablar de una de las razas más curiosas y atípicas que existen, el Puli. De origen húngaro, sus rastas de adulto lo hacen especial allí donde va. Su faceta de perro pastor hacen del puli un perro para todo. Se tiene referencia de la raza desde el 4500 a.c., y ha sido declarado como un tesoro nacional de Hungría. Su historia empieza con la asociación entre los pastores nómadas húngaros y sus perros



Tamaño

De 39 - 45 cm los machos.
De 36 - 42 cm las hembras.



Peso

Machos: 13 - 15 kg.
Hembras: 10 - 13 kg.



Colores



Negro, blanco, gris y leonado con máscara negra.



Clasificación

Perros de pastor.

Temperamento

Como todo perro pastor tiene un temperamento fuerte, es muy protector con los miembros de la familia. No acepta de buen grado el quedarse solo y eso puede desembocar en ladridos constantes y en que acabe mordiendo cualquier cosa.

Requiere de un ejercicio regular, con carreras diarias en espacios abiertos para que luego en casa esté tranquilo.

Utilidades

Como ya hemos mencionado, es un perro pastor, pero también es un gran guardián y se ha usado con gran éxito como perro de agility por su agilidad y velocidad. Se trata de un auténtico atleta.

Cuidado del pelo

Aquí es donde se complica la cosa. A medida que pasan los meses ese pelo rizado se va convirtiendo en nudos que con esmero deberemos ir separando en rastas. Una vez estén todas formadas, las iremos recortando para que no las pise. El baño es mucho más rápido que el secado, ya que las rastas tardan en secarse completamente.



Problemas comunes

Como cada raza, siempre hay enfermedades con mayor predisposición que se deben evitar. En el caso del Puli, debemos asegurarnos su adquisición, a través de un criador de confianza, que pueda certificar a unos progenitores libres de displasia de cadera y de cataratas oculares.

Conclusiones

Sin ninguna duda tener un Puli puede ser una experiencia única. Pero no es una raza para gente primeriza en el cuidado de canes y no es de fácil mantener ni cuidar. Protegerá a los más pequeños de la casa como si de sus propios cachorros se tratara. Su carácter hacia sus dueños hace de él, ser considerado más que un simple miembro de familia.

Entrevista

Dra. Cristina Santos

Hablamos con Cristina Santos, doctora de la Clínica Veterinaria Díaz De La Cebosa, en Guadalupe.



¿Cuál ha sido su trayectoria y cuáles han sido sus motivaciones?

Llevo 20 años trabajando en la misma clínica. Inicialmente empecé haciendo también urgencias. Por un lado agotador, pero por otro fueron los mejores años de mi vida: aprendí mucho, tanto en el ámbito clínico como en el personal.

Con los años, y gracias a las personas que me han rodeado todo este tiempo, he aprendido lo importante que es entender bien al propietario, saber cuáles son sus inquietudes, preocupaciones, alegrías... para, al final, poder tratar lo mejor posible a su animal, que en definitiva es el objetivo de nuestra profesión.

Ahora, soy la propietaria de la clínica, junto a mi compañero Ordoño y con un maravilloso equipo, luchamos por intentar que nuestros animales gocen de salud y de la mejor calidad de vida el mayor tiempo posible.

¿A qué crees que se debe que ahora los animales vivan tanto tiempo?

Afortunadamente la esperanza de vida de nuestros compañeros cada vez es mayor. No tanto como nos gustaría, pero ahora ver perros y gatos de 14 o 15 años es relativamente frecuente.

Esto se consigue gracias a una gran implicación por parte del propietario, a los avances médicos y tecnológicos que hay en veterinaria y a las mejoras en la alimentación. Consideramos que debe haber una perfecta sinergia entre el veterinario y el propietario, para conocer, en todo momento, lo que el animal necesita en cada etapa de su vida.

¿Cómo trabajáis en vuestra clínica esta “sinergia”?

Intentamos que haya una buena comunicación entre ambas partes.

Hacemos los seguimientos, controles y vacunas desde que son cachorros.

A partir de ciertas edades 7, 8, 9 años, hacemos más hincapié en las revisiones y controles. Se fomentan los chequeos anuales para que, en el momento en el que haya alguna alteración, poder tratarla y controlarla a tiempo.

Intentamos supervisar la dieta, adecuando a cada animal el mejor alimento según su edad, patología y sobre todo para el control de peso.

En perros y gatos de edad avanzada controlamos mucho el dolor, e intentamos tratarlo con rehabilitación y/o k-láser para minimizarlo y mejorarles la calidad de vida.

También ayudamos y damos pautas a los propietarios para que mantengan a sus animales sanos “mentalmente” con juguetes, juegos de olfato...

¿Nos puedes contar algún caso en el que gracias a estos controles hayáis conseguido mejorar la calidad de vida del animal?

Recuerdo con mucho cariño lo que vivimos con Golfa, una perrita de raza carlina. Como tenía muchos problemas de movilidad y sobrepeso no quería salir a la calle porque no podía caminar bien y se fatigaba mucho.

Le realizamos un chequeo y detectamos que, además de sufrir un dolor articular intenso, también padecía hipotiroidismo.

Diseñamos un plan combinado para mejorarle la calidad de vida. Empezamos con un tratamiento hormonal específico para el hipotiroidismo, y le cambiamos la alimentación gracias a la cual consiguió reducir kilos hasta llegar a su peso normal, y además le aplicamos terapia láser junto con rehabilitación. ¡El cambio fue espectacular!

Ahora Golfa es feliz, tanto o más que sus dueños. “¡Ha rejuvenecido 4 años!” nos comentaban encantados.

Comunidad Gosbi

Página reservada a las mejores fotos de la comunidad Gosbi en las redes sociales.



Foto: [@pippa_princesss](#)

Síguenos, participa y únete a nuestra comunidad:

📍 [gosbicom](#)

📸 [gosbi_official](#)

Los
ADOPTADORES

Gosbi

AL RESCATE

70.000 kg
231 protectoras

#LosAdoptadoresGosbi



Cuando empezó el estado de alarma debido a la COVID-19 la situación era dramática, el confinamiento impedía a los voluntarios llegar hasta las protectoras y estas sufrieron un gran descenso en las aportaciones de alimento que solían recibir antes de la crisis sanitaria.

Conscientes de la gravedad del problema, desde Gosbi, activamos de forma urgente un reparto de 70.000 kilos de alimento entre más de 230 protectoras de toda España, lo que representa 280.000 raciones para alimentar a 10.000 perros durante un mes.

Sentimos admiración por las personas que forman las protectoras, por la gran labor que realizan ofreciendo la oportunidad a los animales abandonados de encontrar de nuevo una familia.

Por esto queremos seguir estando cerca y ayudar a estos héroes en un momento tan delicado como el que hemos vivido.

Tenemos preparados otros proyectos solidarios que parten con el objetivo de ayudar a las protectoras de perros y gatos, y muy pronto los daremos a conocer.



Descubre el vídeo de
GOSBI AL RESCATE!

✉ losadoptadores@gosbi.com

Gato

Enriqueciendo la vida de nuestros gatos

Fotos: @feelwood_bcn



Afortunadamente cada vez somos más los humanos preocupados en dar a nuestros peludos el máximo bienestar en su día a día. Poder ofrecerles una buena salud a nivel fisiológico a través de una dieta sana, equilibrada y de calidad será un factor fundamental.

Sin embargo, aportarles además una actividad física y mental apropiada es también muy importante y permitirá a nuestros peludos disfrutar de una vida mucho más estimulante y feliz.

Para mejorar el bienestar físico y psíquico del gato podemos usar el enriquecimiento ambiental. Se trata de añadir a nuestros espacios domésticos uno o más elementos que respeten, en la medida de lo posible, el etograma en su medio ambiente, es decir, los comportamientos que nuestros felinos tienen de forma innata y desarrollan de manera natural.



Etograma

El etograma es un catálogo de conductas que son típicamente presentadas por los individuos de una especie.




Sueño

Un gato adulto duerme unas 16 horas al día, aproximadamente un 70% de su tiempo.



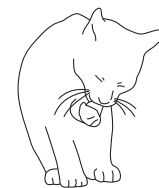
Exploración y caza

En un ambiente doméstico el instinto de caza se canaliza con el juego.



Alimentación

En la naturaleza tiende a ingerir pequeñas cantidades de comida varias veces durante todo el día.



Acicalamiento y aseo

Dedican el 30% de su tiempo despiertos a acicalarse el pelo y la piel.



Son muchos los diferentes elementos que podemos usar para enriquecer el ambiente y aumentar así los niveles de felicidad felina en nuestro hogar. A continuación, os dejamos con unas cuantas ideas simples pero eficaces que podéis implementar.

Estímulo sensorial

El olfato es un sentido muy desarrollado en los gatos. Poner a su alcance elementos olfativos como plantas aromáticas o la famosa “hierba gatera” (Nepeta cataria) puede ofrecerles un buen rato de entretenimiento.

También las feromonas son nuestras aliadas ya que bien empleadas aportarán un ambiente de tranquilidad y seguridad para los felinos. Hay varios productos en el mercado que presentan análogos sintéticos de las feromonas faciales felinas. Vuestra tienda de mascotas de confianza puede aconsejaros al respecto.

Alimentación interactiva

El gato doméstico no necesita cazar para alimentarse. Este hecho reduce de forma considerable el gasto de energía del felino, ya que la obtención de comida en un medio natural representaría un ejercicio físico muy considerable. Repartiendo su ración diaria en pequeñas cantidades dispuestas en diferentes recipientes y

a diferentes alturas, proporcionaremos un emocionante juego diario a nuestro gato, estimulándole tanto física como mentalmente. Podemos ir variando los sitios dónde encuentra su comida y tendremos a nuestro amigo entretenido un buen rato.

Rincones felinos

Si creamos diferentes elementos y espacios en nuestra casa especialmente pensados para el disfrute felino contribuiremos a que tengan un montón de rincones favoritos dónde esconderse, desde dónde observar y hasta con los que interactuar. Tenemos que pensar en que algunos sean espacios verticales, ya que a nuestros gatos les encanta trepar y saltar, estimulando su equilibrio y mejorando su psicomotricidad.

Cazando con juguetes


Aunque no tengan a su alcance poder ejercer su conducta predatoria en un hábitat natural, podemos usar diferentes juguetes para que desarrollen sus dotes de caza, proporcionándoles así un valioso estímulo físico y mental. Una pelota, un pañuelo u otros objetos atados a una cuerda pueden estimular buenos ratos de juegos. También existen infinidad de juguetes felinos que imitan pequeños ratones u otros animales que son ideales para este fin.



Gosbilosofía

Conjunto de reflexiones sobre la esencia, las características, las causas y los efectos de la relación de los perros con los humanos.

AMOR



* —————
Parece complicado entender cómo funciona el mundo de los humanos.

* —————
Pero creo que he aprendido lo fundamental...

* —————
nada es más fuerte que el amor.

Entrevista

Georgina Castañeda

Criadora de la raza de gato British Shorthair.



¿Cómo conociste la raza que tienes actualmente?

Me introduje en la raza British Shorthair a través de una conocida, ella me comentó que tenía una gata British, a partir de ese momento empecé a indagar sobre la raza y me encantó.

¿Qué te llevó a criarlos?

Todo empezó con Sam, un gatito que compré en una tienda y que murió a los dos meses a causa de una enfermedad vírica. Tras esta mala experiencia decidí buscar un gato de criadero y acabé adoptando a Ona, un ejemplar de British Shorthair del criadero Marrameu. A partir de este contacto y tras conocer a Ana Celia me acabé de convencer para montar mi pequeño criadero y así dar la oportunidad a quien le guste esta raza de poder tener un gatito en las mejores condiciones y tener un trato más familiar con sus criadores.

¿Cómo defines un British, porqué esta raza y no otra?

Personalmente me encantó su apariencia física,

esa cara redondita y esos ojos de color cobre, además de su pelaje de peluche. Los British son de un carácter cariñoso y afable, les encantan los mimos y seguirte a todas partes donde tú vayas, pero también les gusta la tranquilidad y dormir mucho. Son ideales para todos los hogares, ya que es una raza a la que le gusta jugar aun siendo adultos, así que para los niños es ideal, también se adaptan super bien con otros gatos e incluso con los perros.

Siempre la misma controversia, comprar o adoptar, ¿Danos tu punto de vista?

Creo que eso va a gusto de cada persona, un gato de raza es prácticamente imposible de obtener gratuitamente, y también hay que decir que adoptar no siempre es gratis, conlleva una serie de gastos veterinarios. Dependerá de si lo quieres de raza o no. Lo que quiero expresar es que cada uno es libre de pagar o no por un gato de compañía, hay gustos para todo y se debe respetar la decisión de cada familia, tanto si quiere gastarse un dinero en adquirir algo en concreto o si por el contrario no le importa tener un gato común. También comentar que en España somos de los países a nivel europeo que peor se gestiona este asunto a nivel legal, ya que en otros países prácticamente no hay abandono de gatos y todo funciona por criadores.

Una anécdota que sea inolvidable para ti.

En 2017, mi gata Kleo, (le llamamos "la escapista" desde entonces), ¡Decidió salir de casa a dar una vuelta sin nuestro permiso! Estuvo desaparecida durante 7 días y resulta que al final se encontraba a 4 casas de la mía. Tras recibir el aviso de una vecina, salimos a buscarla con mi pareja, pero Kleo se encontraba en una zona de difícil acceso

tras una valla. El final fue muy feliz, exceptuando por el pantalón de mi pareja que terminó roto, como consecuencia de un enganchón en la valla.

¿Lo peor del mundo del gato? ábrenos tu mente.

Lo peor del mundo del gato es mantener la casa limpia, al tener tantos gatos es una tarea laboriosa. Tienes que intentar mantener los areneros siempre limpios y especialmente cuando es época de muda, se debe aspirar frecuentemente para evitar la acumulación de pelos.



Pasatiempos

Quiz

A B C D

1 Según el libro Guinness, ¿qué raza está considerada la más grande?

- A | Bulldog francés
- B | Mastín del Pirineo
- C | Mastín leonés
- D | Gran danés

2 ¿Por qué sacan la lengua los perros?

- A | Porque están contentos
- B | Para poder respirar mejor
- C | Para regular la temperatura corporal
- D | Para mejorar su capacidad olfativa

3 ¿Cuánto dura la gestación de una gata?

- A | 22-35 días
- B | 58-67 días
- C | 10-12 semanas
- D | 85 días

4 ¿Cuál de estas razas no pertenece a perros de pastoreo?

- A | Ovejero australiano
- B | Spaniel breton
- C | Border collie
- D | Gos d'atura

5 ¿Qué hacían los egipcios cuando un gato de la familia moría?

- A | Bailaban la danza de los gatos
- B | Se afeitaban las cejas
- C | Comían pescado durante una semana
- D | Le dedicaban una canción

6 Los perros tienen también un patrón único cómo es la “huella dactilar” humana. ¿Sabes dónde se encuentra?

- A | En la trufa
- B | En la lengua
- C | En las patas
- D | En la cola

7 ¿Cuál de estos alimentos es tóxico para los perros?

- A | La carne de cordero
- B | El pescado azul
- C | La manzana
- D | El chocolate

8 ¿De qué color es la lengua del Chow Chow?

- A | Verde
- B | Negra
- C | Roja
- D | Azul

9 ¿Cómo se llama el perro de los Simpson?

- A | Rex
- B | Pulgas
- C | Mayordomo real
- D | Ayudante de Santa

10 ¿Para qué usan los bigotes los gatos?

- A | Para medir la distancia y orientarse
- B | Para oler mejor
- C | Para acicalarse
- D | Para protegerse de los insectos

Respuestas correctas

1 | D **2** | C **3** | B **4** | B **5** | B
6 | A **7** | D **8** | D **9** | D **10** | A



Título El Oído, el Tacto y el Gusto
Año 1620
Autor Jan Brueghel el Viejo y otros artistas
Técnica Óleo sobre lienzo
Tamaño 176 x 264 cm
Localización Museo del Prado (Madrid)

Esta obra, junto con La Vista y el Olfato son réplicas de dos cuadros perdidos pintados en Amberes para los Archiduques Alberto e Isabel Clara Eugenia. Regalo del Ayuntamiento a sus gobernantes y encargado a Jan Brueghel el Viejo, que contó con la colaboración de otros pintores de dicha ciudad. Los originales se perdieron en el incendio del Palacio de Bruselas en 1731. De esta forma las obras de Madrid son un documento importantísimo para conocer el aspecto de los originales pintados por Jan Brueghel el Viejo y Rubens en 1618.

A ver si eres capaz de encontrar

Una cacatúa
 Un perro
 Dos loros
 Un violín
 Una mandolina
 Unas plumas de pavo real
 Un contrabajo
 Un gato

Visto en la prensa

Una pareja renuncia a los regalos de su boda y pide a cambio donaciones para un refugio

Esta pareja, natural de Wooster, Ohio (EE.UU.), decidió elegir su gran día para ayudar a los animales y viendo las imágenes se puede decir que lo han conseguido. La pareja decidió renunciar a los regalos de boda y a cambio pedir que donaran el dinero a un refugio de animales. Jeananne y Jonathan Wickham se casaron hace un par de semanas y todo el dinero fue destinado para el refugio “Wayne County Humane Society”. “Estuvimos juntos durante siete años y no necesitábamos regalos tradicionales como los mezcladores y las tostadoras. Estamos muy interesados en el bienestar y el rescate de los animales, por lo que queríamos aprovechar la oportunidad de retribuir a este refugio específicamente porque crecí en Wooster”, comentó Jonathan Wickham. “No podría amar esto más. ¡Qué pareja más maravillosamente reflexiva y compasiva! Os deseo una vida feliz. Felices eligieron compartir su día especial para ayudar a los animales”, comentó una joven identificada como Lisa.

Fuente: CNN



Una gata callejera lleva a su cría enferma al hospital para que la curen



Una gata callejera de Estambul (Turquía) se ha hecho viral en las redes sociales por una enternecedora imagen en la que lleva a su bebé enfermo al hospital.

Un usuario de Twitter ha compartido las imágenes del felino andando tranquilamente por los pasillos del centro hospitalario cargando con su cría en el hocico. El animal se detuvo frente a una de las salas y dejó al gatito en el suelo. Cuando los sanitarios se acercaron para examinarle, ella se mantuvo sentada presenciando la escena.

Fuente: 20 minutos / Foto: @OZCANMERVEEE

Raylan, un perro adoptado que lleva seis años cuidando de gatos de acogida



Raylan es una mezcla de perro pastor de nueve años, con un corazón enorme, que lleva los últimos seis años de su vida cuidando los gatos de acogida que su dueña trae a casa.

En todo este tiempo, Laura ha criado a más de 60 mininos. Lejos de llevarse “cómo perros y gatos”, Raylan ha desarrollado un instinto protector con los felinos y disfruta cuidando y jugando con ellos.

Foto: @raylan_the_dog

magazine
Gosbi

www.gosbi.com

Consigue la revista escaneando este QR

